



RELATÓRIO DE GESTÃO

ANO 2023

Índice

1. Enquadramento Legal	2
2. Caracterização da Entidade	3
3. Demonstração da Execução Orçamental da Receita	4
3.1. Resumo da Demonstração da execução Orçamental da Receita	4
3.2. Evolução das Receitas Arrecadadas	6
4. Demonstração da Execução orçamental da Despesa	7
4.1. Resumo da Demonstração da Execução Orçamental da Despesa	7
4.2. Evolução das Despesas Pagas	8
5. Demonstração da Execução do Plano Plurianual de Investimentos	9
6. Demonstração da Execução do Plano de Atividades	10
7. Receitas por cobrar no final do período	13
8. Compromissos a transitar e obrigações a transitar	13
9. Retenções e Operações de Tesouraria	14
9.1. Mapa de Retenções	14
9.2. Operações de Tesouraria	15
10. Resumo Diário de Tesouraria	15
11. SISAL - Sistema de Informação para o Subsetor da Administração Local	16
12. Conclusão	16

1. Enquadramento Legal

O Decreto-Lei nº 192/2015, de 3 de setembro aprova o Sistema de Normalização Contabilística para as Administrações Públicas (SNC-AP). O SNC-AP permite implementar e fomentar uma harmonização contabilística e aumentar o alinhamento entre a contabilidade pública e as contas nacionais e contribuir para a satisfação das necessidades dos utilizadores da informação do sistema de contabilidade e relato orçamental e financeiro das administrações públicas.

Nos termos do disposto no artigo 5.º do Decreto-Lei n.º 192/2015, de 11 de setembro, que aprovou o SNC-AP, as entidades de menor dimensão e risco orçamental beneficiam de um regime simplificado de contabilidade pública. A Portaria nº 218/2016 de 9 de agosto, estabelece um regime simplificado do SNC-AP, aplicado às entidades de menor dimensão e risco orçamental.

No sentido de desonerar as mencionadas entidades do esforço de aplicação do conjunto completo das normas de contabilidade financeira que integram o SNC-AP, o regime simplificado contempla dois grupos de entidades públicas — as pequenas entidades e as microentidades —, definidos em função da relevância da sua execução orçamental, os quais ficam sujeitos a obrigações reduzidas face ao regime geral do SNC-AP, quanto à contabilização das transações e outros acontecimentos, bem como em relação ao seu relato.

O regime simplificado para as microentidades é composto pelos seguintes elementos: Norma de Contabilidade Pública 26 — Contabilidade e Relato Orçamental, a qual integra o Anexo II referido no artigo 2.º do Decreto-Lei n.º 192/2015, de 11 de setembro e divulgação do inventário do património.

São consideradas microentidades aquelas que, integrando o âmbito do SNC-AP definido no artigo 3.º do Decreto-Lei n.º 192/2015, de 11 de setembro, apresentem nas duas últimas prestações de contas um montante global de despesa orçamental paga inferior ou igual a 1.000.000 €.

O presente Relatório de Gestão e Documentos de Prestação de Contas do ano de **2023** serão submetidos à apreciação do Órgão Executivo e do Órgão Deliberativo, nos termos do disposto nos artigos 16º, nº1, alínea e) e alínea b), do nº1 do artigo 9º da Lei 75/2013, de 12 de setembro.

2. Caracterização da Entidade

2.1 – Identificação da Entidade

Freguesia da Barrosa

2.2. – Descrição sumária das Atividades

A freguesia é representada pela assembleia de freguesia (órgão deliberativo) e pela junta de freguesia (órgão executivo), apresenta um conjunto de atribuições que, nos termos do regime jurídico das autarquias locais, corresponde à promoção e salvaguarda dos interesses próprios das populações, nos domínios do: planeamento, gestão e realização de investimentos nos casos e termos previstos na lei, proteção civil, cultura, educação, tempos livres e desporto, ação social, proteção da comunidade, equipamento rural e urbano, ambiente e salubridade.

2.3 – Composição do Órgão Executivo

Presidente – Ana Margarida da Silva Fonseca

Secretário – Ricardo Jorge Silva Castanheiro

Tesoureira – Fátima José Francisco Machacaz

2.4 – Nº de Eleitores

< 10.000 eleitores

2.5 – Organização Contabilística

A Freguesia da Barrosa está inserida no regime das microentidades, composta norma de Contabilidade Pública 26 — Contabilidade e Relato Orçamental e divulgação do inventário do património.

3. Demonstração da Execução Orçamental da Receita

O mapa de demonstração de execução orçamental da receita tem como finalidade permitir o controlo da execução orçamental da receita durante o período contabilístico. Esta demonstração deve permitir controlar todas as fases da execução do orçamento da receita, nomeadamente as liquidações e quais os valores cobrados e por receber.

3.1. Resumo da Demonstração da execução Orçamental da Receita

Rubrica	Descrição	Previsões Corrigidas	Receitas Arrecadadas	Grau de Execução	% receitas Arrecadadas
Total das Receitas Correntes		167 405,52	177 390,06	105,96%	98,36%
R1	Receita Fiscal	1 300,00	1 447,75	111,37%	0,80%
R3	Taxas, Multas e outras Penalidades	640,00	697,76	109,03%	0,39%
R5	Transferências e Subsídios correntes	160 675,52	169 556,32	105,53%	94,01%
R6	Vendas de Bens e Serviços	590,00	360,00	61,02%	0,20%
R7	Outras Receitas Correntes	4 200,00	5 328,23	126,86%	2,95%
Total das Receitas de Capital		916,00	2 748,00	300,00%	1,52%
R8	Vendas de Bens de Investimento	916,00	2 748,00	300,00%	1,52%
Outras Receitas		212,49	212,49	100,00%	0,12%
R11	Reposições Não Abatidas aos Pagamentos	212,49	212,49	100,00%	0,12%
Total de Receitas Orçamentais		168 534,01	180 350,55	107,01%	100,00%
Saldo da Gerência Anterior - Na posse do Serviço		77 376,13	0,00	0,00%	0,00%
Total da Receita		245 910,14	180 350,55	73,34%	100,00%

No que respeita à afetação das receitas pelas diferentes rubricas é possível constatar que, durante este período, a Freguesia de Barrosa arrecadou receitas em praticamente todas as rubricas que havia previsto no início do ano, sendo a rubrica R5 – Transferências e Subsídios Correntes, aquela em que a autarquia arrecadou a quantia mais elevada.

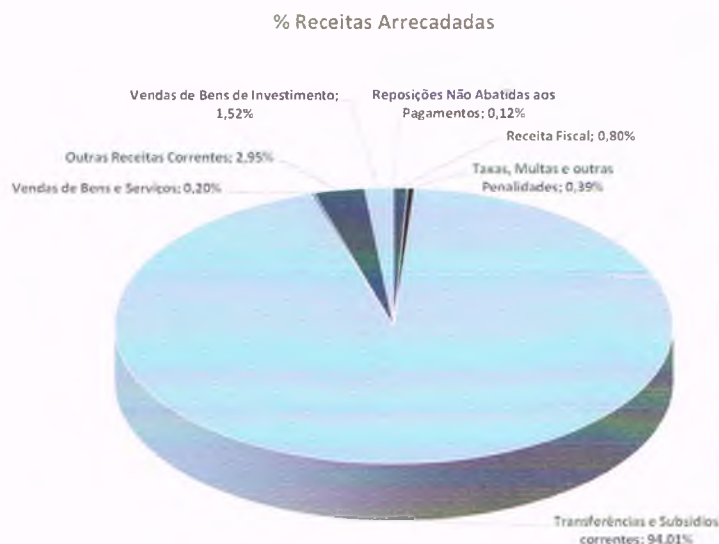
anf A
[Handwritten signatures and initials]



Relativamente aos índices de receitas arrecadadas verifica-se que a rubrica R5 – Transferências e Subsídios Correntes por si só, representa cerca de 94,01% do volume total da receita arrecadada, a rubrica R7 – Outras Receitas Correntes representa 2,95% das receitas arrecadadas, enquanto as restantes rubricas, na sua totalidade, representam cerca de 3,04% do total das receitas arrecadadas.

A Freguesia de Barrosa previu arrecadar no ano de 2023 um montante de 245.910,14 Euros dos quais arrecadou 180.350,55 Euros que se distribuem pelas rubricas acima mencionadas, sendo que o grau de Execução Orçamental das receitas se situa nos 73,34%.

No seguinte gráfico é possível verificar o volume de receitas durante o exercício económico de 2023. Assim sendo, mais uma vez se constata que a rubrica R5 – Transferências e Subsídios Correntes foi aquela em que a autarquia arrecadou maior volume de receitas.



3.2. Evolução das Receitas Arrecadadas

Rubrica	Descrição	Receitas Arrecadadas Ano 2022	Receitas Arrecadadas Ano 2023	Varição Absoluta	Varição Relativa (%)
Total das Receitas Correntes		159 337,46	177 390,06	18 052,60	11,330%
R1	Receita Fiscal	1 448,48	1 447,75	-0,73	-0,050%
R3	Taxas, Multas e outras Penalidades	601,94	697,76	95,82	15,919%
R5	Transferências e Subsídios correntes	148 858,72	169 556,32	20 697,60	13,904%
R6	Vendas de Bens e Serviços	708,45	360,00	-348,45	-49,185%
R7	Outras Receitas Correntes	7 719,87	5 328,23	-2 391,64	-30,980%
Total das Receitas de Capital		2 715,00	2 748,00	33,00	1,215%
R8	Vendas de Bens de Investimento	2 715,00	2 748,00	33,00	1,215%
Outras Receitas		0,00	212,49	212,49	0,000%
R11	Reposições Não Abatidas aos Pagamentos	0,00	212,49	212,49	0,000%
Total das Receitas Orçamentais		162 052,46	180 350,55	18 298,09	11,291%

Do total das receitas arrecadadas durante o ano de 2023, evidencia-se que houve um aumento de 18.298,09 euros em relação ao ano anterior o que corresponde a um aumento de 11,291% das receitas arrecadadas. O maior aumento foi de 20.697,60 euros na rubrica R5 – Transferências e subsídios Correntes.



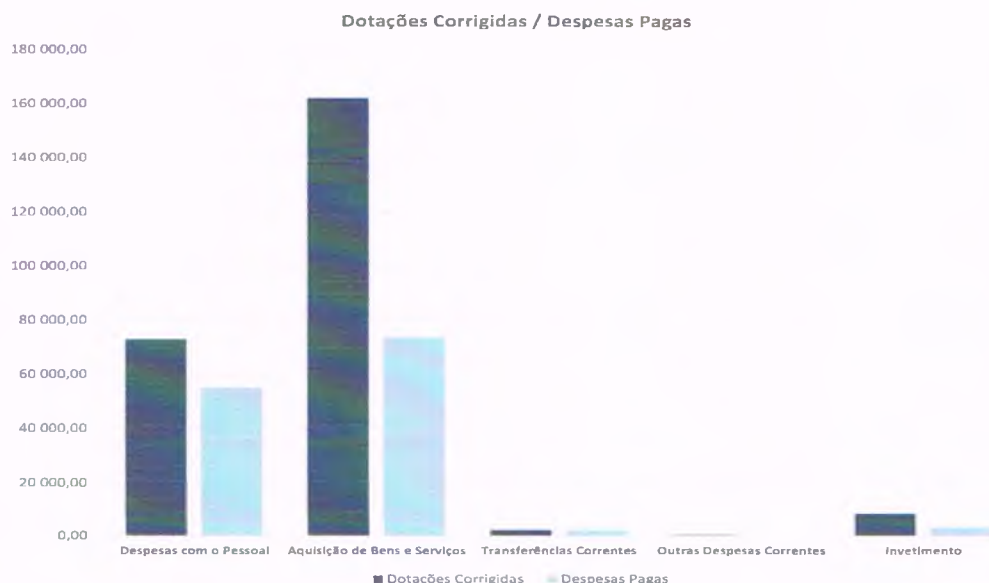
4. Demonstração da Execução orçamental da Despesa

O mapa de demonstração de execução orçamental despesa tem como finalidade permitir o controlo da execução orçamental da despesa durante o período contabilístico. Esta demonstração deve permitir controlar todas as fases da execução do orçamento da despesa, nomeadamente os compromissos assumidos e quais os valores pagos e por pagar.

4.1. Resumo da Demonstração da Execução Orçamental da Despesa

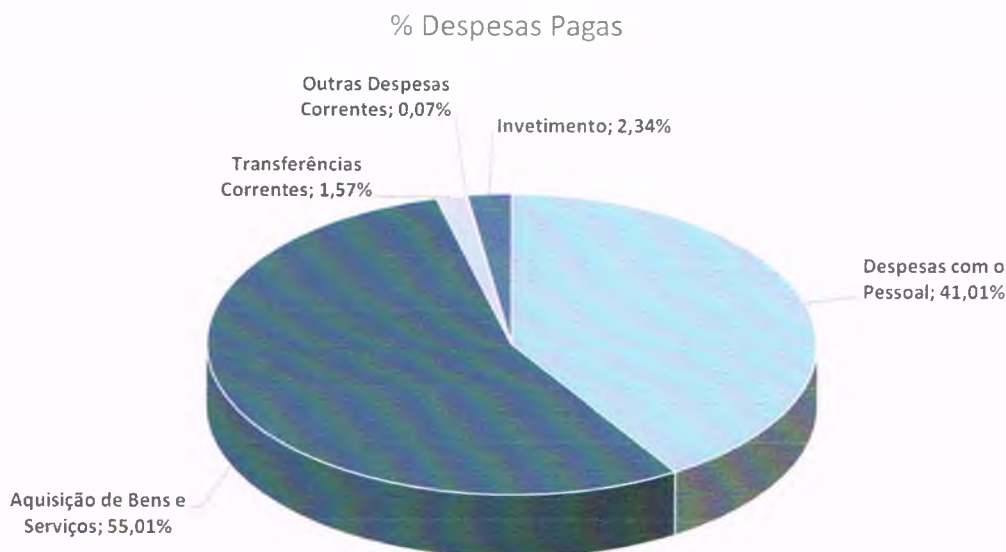
Rubrica	Descrição	Dotações Corrigidas	Despesas Pagas	Grau de Execução	% Despesas Pagas
Total das Despesas Correntes		237 410,14	130 641,06	55,03%	97,66%
D1	Despesas com o Pessoal	72 790,40	54 858,16	75,36%	41,01%
D2	Aquisição de Bens e Serviços	162 119,74	73 586,90	45,39%	55,01%
D4	Transferências Correntes	2 100,00	2 100,00	100,00%	1,57%
D5	Outras Despesas Correntes	400,00	96,00	24,00%	0,07%
Total das Despesas de Capital		8 500,00	3 132,81	36,86%	2,34%
D6	Investimento	8 500,00	3 132,81	36,86%	2,34%
Total Despesa		245 910,14	133 773,87	54,40%	100,00%

No que respeita à afetação das despesas pelos diferentes agrupamentos, a Freguesia da Barrosa realizou despesas em as todas rubricas de despesa que havia previsto. O Orçamento da despesa apresentava uma previsão de 245.910,14 euros do qual gastou 133.773,87 euros, executando assim 54,40% do orçamento da despesa.



A rubrica com maior peso nas despesas foi a D2 – Aquisição de bens e Serviços, representando 55,01% das despesas realizadas no ano económico de 2023.

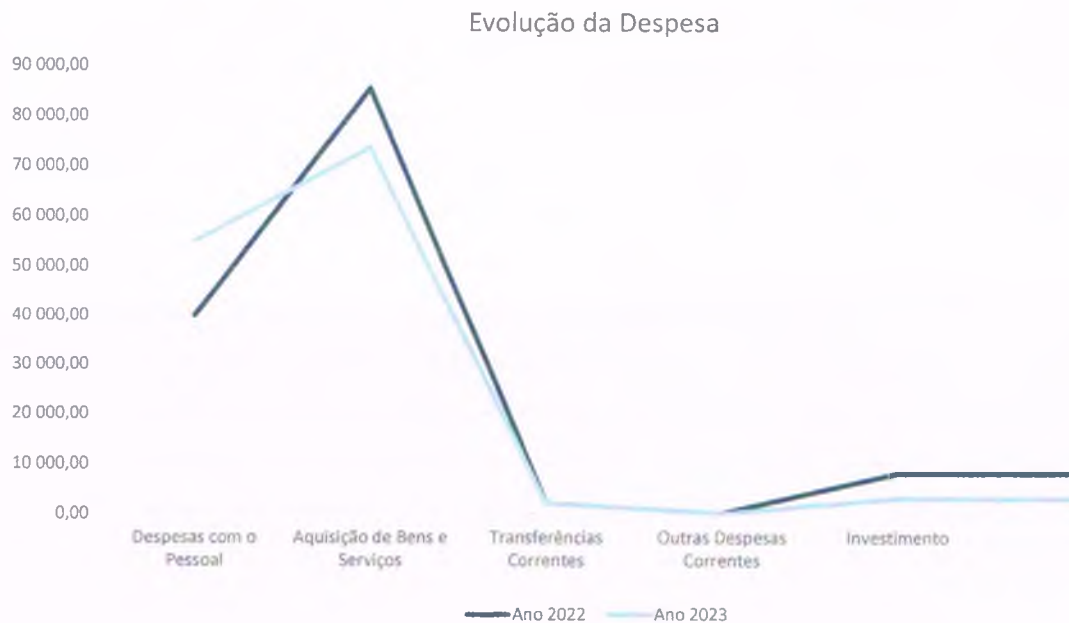
Nas restantes rubricas, a rubrica D1 – Despesas com o Pessoal representa 41,01% do total das despesas pagas a rubrica D6 – Investimento, representa 2,34% das despesas pagas a D4 – Transferências Correntes representa 1,57% e a rubrica D5 – Outras Despesas Correntes representa 0,07% das despesas pagas.



4.2. Evolução das Despesas Pagas

Rubrica	Descrição	Despesas Pagas Ano 2022	Despesas Pagas Ano 2023	Varição Absoluta	Varição Relativa (%)
Total das Despesas Correntes		127 597,39	130 641,06	3 043,67	2,385%
D1	Despesas com o Pessoal	39 882,89	54 858,16	14 975,27	37,548%
D2	Aquisição de Bens e Serviços	85 498,50	73 586,90	-11 911,60	-13,932%
D4	Transferências Correntes	2 100,00	2 100,00	0,00	0,000%
D5	Outras Despesas Correntes	116,00	96,00	-20,00	-17,241%
Total das Despesas de Capital		8 119,38	3 132,81	-4 986,57	-61,416%
D6	Investimento	8 119,38	3 132,81	-4 986,57	-61,416%
Total Despesa		135 716,77	133 773,87	-1 942,90	-1,432%

Do total das despesas pagas durante o ano de 2023, evidencia-se que houve uma diminuição de 1.942,90 euros em relação ao ano anterior o que corresponde a uma diminuição de 1,432% das despesas pagas. A maior diminuição refletiu-se na rubrica de D2 – Aquisição de Bens e Serviços em 11.911,60 euros o que equivale a uma diminuição de 13,932%.

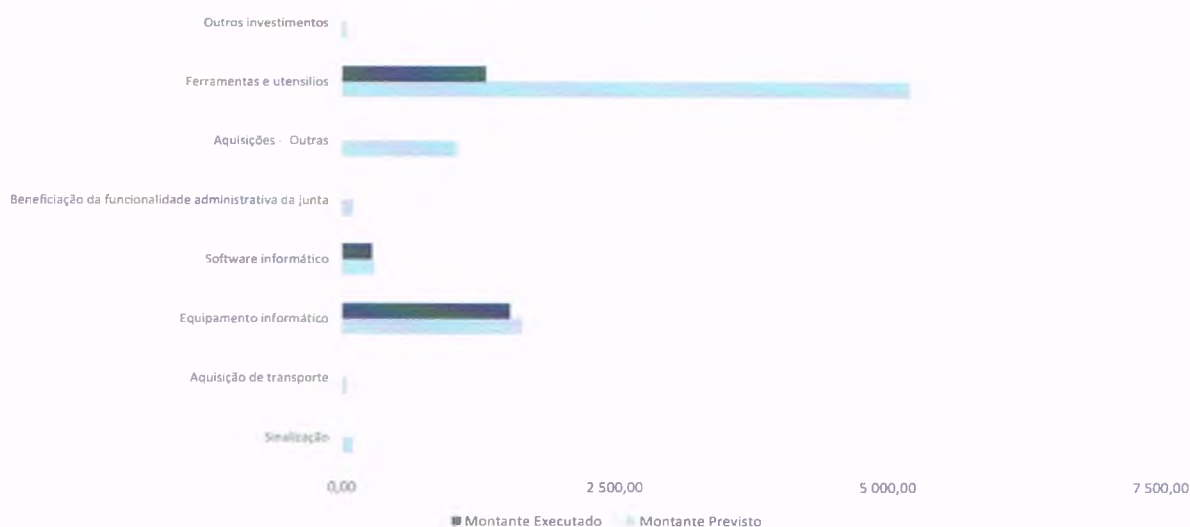


5. Demonstração da Execução do Plano Plurianual de Investimentos

O mapa de demonstração de execução anual do PPI, que tem como finalidade permitir o controlo da execução anual do plano plurianual de investimentos, facultando informação relativa a cada programa e projeto de investimento, designadamente sobre forma de realização, fontes de financiamento, fase de execução, financiamento da componente anual e valor global do programa/projeto, e execução financeira dos anos anteriores.

Projetos	Montante Previsto	Montante Executado	Execução %	% despesas Paaes
Sinalização	100,00	0,00	0,00%	0,00%
Aquisição de transporte	50,00	0,00	0,00%	0,00%
Equipamento informático	1 650,00	1 537,50	93,18%	49,08%
Software informático	300,00	276,75	92,25%	8,83%
Beneficiação da funcionalidade administrativa da junta	100,00	0,00	0,00%	0,00%
Aquisições - Outras	1 050,00	0,00	0,00%	0,00%
Ferramentas e utensílios	5 200,00	1 318,56	25,36%	42,09%
Outros investimentos	50,00	0,00	0,00%	0,00%
Total	8 500,00	3 132,81	36,86%	100,00%

Investimentos Realizados



Foram aplicados em investimentos 61,416% da despesa paga, o que corresponde a um investimento de 3.132,81 euros. Do total dos investimentos realizados, 49,08% foram gastos em “Equipamento Informático”.

6. Demonstração da Execução do Plano de Atividades

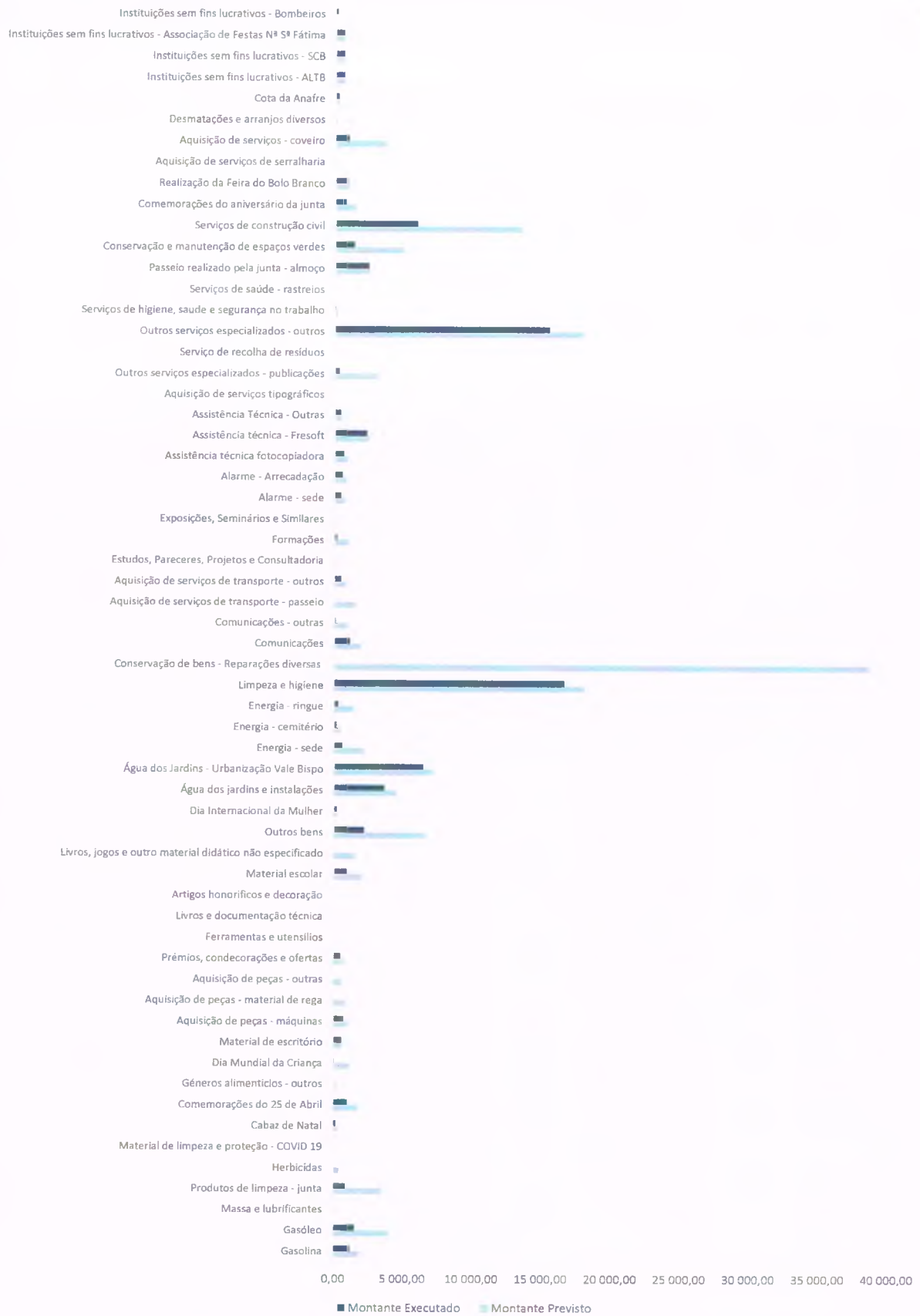
O mapa de demonstração de execução anual do PPA, que tem como finalidade permitir o controlo da execução anual do plano plurianual de atividades, facultando informação relativa a cada programa e projeto, designadamente sobre forma de realização, fontes de

financiamento, fase de execução, financiamento da componente anual e valor global do programa/projeto, e execução financeira dos anos anteriores.

Projetos	Montante Previsto	Montante Executado	Execução %	despesas
Gasolina	1 900,00	1 195,00	62,89%	1,59%
Gasóleo	4 000,00	1 535,00	38,38%	2,05%
Massa e lubrificantes	100,00	0,00	0,00%	0,00%
Produtos de limpeza - junta	3 500,00	891,12	25,46%	1,19%
Herbicidas	400,00	26,71	6,68%	0,04%
Material de limpeza e proteção - COVID 19	100,00	0,00	0,00%	0,00%
Cabaz de Natal	300,00	174,26	58,09%	0,23%
Comemorações do 25 de Abril	1 800,00	1 051,57	58,42%	1,40%
Géneros alimentícios - outros	200,00	18,98	9,49%	0,03%
Dia Mundial da Criança	1 100,00	64,60	5,87%	0,09%
Material de escritório	600,00	577,22	96,20%	0,77%
Aquisição de peças - máquinas	1 000,00	769,55	76,96%	1,03%
Aquisição de peças - material de rega	800,00	15,16	1,90%	0,02%
Aquisição de peças - outras	600,00	34,68	5,78%	0,05%
Prémios, condecorações e ofertas	700,00	489,81	69,97%	0,65%
Ferramentas e utensílios	100,00	48,00	48,00%	0,05%
Livros e documentação técnica	5,00	0,00	0,00%	0,00%
Artigos honoríficos e decoração	100,00	0,00	0,00%	0,00%
Material escolar	2 000,00	940,00	47,00%	1,25%
Livros, jogos e outro material didático não especificado	1 500,00	0,00	0,00%	0,00%
Outros bens	6 600,00	2 173,52	32,93%	2,90%
Dia Internacional da Mulher	230,00	204,00	88,70%	0,27%
Água dos jardins e instalações	4 500,00	3 637,82	80,84%	4,85%
Água dos Jardins - Urbanização Vale Bispo	7 100,00	6 481,35	91,29%	8,64%
Energia - sede	2 100,00	619,48	29,50%	0,83%
Energia - cemitério	400,00	151,90	37,98%	0,20%
Energia - ringue	1 400,00	285,96	20,43%	0,38%
Limpeza e higiene	18 100,00	16 643,53	91,95%	22,19%
Conservação de bens - Reparações diversas	38 684,74	0,00	0,00%	0,00%
Comunicações	1 900,00	1 119,64	58,93%	1,49%
Comunicações - outras	900,00	87,79	9,75%	0,12%
Aquisição de serviços de transporte - passeio	1 500,00	0,00	0,00%	0,00%
Aquisição de serviços de transporte - outros	800,00	484,00	60,50%	0,65%
Estudos, Pareceres, Projetos e Consultoria	100,00	0,00	0,00%	0,00%
Formações	1 000,00	160,00	16,00%	0,21%
Exposições, Seminários e Similares	100,00	0,00	0,00%	0,00%
Alarme - sede	700,00	476,67	68,10%	0,64%
Alarme - Arrecadação	800,00	562,56	70,32%	0,75%
Assistência técnica fotocopiadora	900,00	681,44	75,72%	0,91%
Assistência técnica - Fresoft	2 500,00	2 298,14	91,93%	3,06%
Assistência Técnica - Outras	500,00	435,12	87,02%	0,58%
Aquisição de serviços tipográficos	50,00	0,00	0,00%	0,00%
Outros serviços especializados - publicações	3 000,00	344,57	11,49%	0,46%
Serviço de recolha de resíduos	100,00	0,00	0,00%	0,00%
Outros serviços especializados - outros	17 900,00	15 507,26	86,63%	20,67%
Serviços de higiene, saúde e segurança no trabalho	190,00	66,42	34,96%	0,09%
Serviços de saúde - rastrelos	10,00	0,00	0,00%	0,00%
Passeio realizado pela junta - almoço	2 500,00	2 430,00	97,20%	3,24%
Conservação e manutenção de espaços verdes	5 000,00	1 363,79	27,24%	1,82%
Serviços de construção civil	13 500,00	5 977,80	44,28%	7,97%
Comemorações do aniversário da junta	1 500,00	775,14	51,68%	1,03%
Realização da Feira do Bolo Branco	1 000,00	893,44	89,34%	1,19%
Aquisição de serviços de serralharia	100,00	0,00	0,00%	0,00%
Aquisição de serviços - coveiro	3 650,00	973,93	26,68%	1,30%
Desmatagens e arranjos diversos	100,00	0,00	0,00%	0,00%
Cota da Anafre	250,00	245,35	98,14%	0,33%
Instituições sem fins lucrativos - ALTB	650,00	650,00	100,00%	0,87%
Instituições sem fins lucrativos - SCB	650,00	650,00	100,00%	0,87%
Instituições sem fins lucrativos - Associação de Festas N.ª S.ª Fátima	650,00	650,00	100,00%	0,87%
Instituições sem fins lucrativos - Bombeiros	150,00	150,00	100,00%	0,20%
Total	162 569,74	75 010,29	46,14%	100,00%

Handwritten notes and signatures in blue ink, including the name 'Paul' and other illegible marks.

Atividades Mais Relevantes



7. Receitas por cobrar no final do período

Não existem liquidações da receita por cobrar no final do período de relato.

8. Compromissos a transitar e obrigações a transitar

Os compromissos consideram-se assumidos quando é executada uma ação formal pela entidade, como sejam a emissão de ordem de compra, nota de encomenda ou documento equivalente, ou a assinatura de um contrato, acordo ou protocolo. As obrigações a transitar são obrigações que à data de 31 de dezembro não estavam pagas.

8.1. Compromissos a transitar

Não existem compromissos por liquidar no final do período de relato.

8.2. Obrigações por pagar

Obrigações	Class. Económica	Descrição	Valor Obrigação
2023/613	1010401	Descontos	207,64
		Total	207,64

9. Retenções e Operações de Tesouraria

9.1. Mapa de Retenções

O mapa de retenções evidencia os movimentos dos valores retidos das remunerações do pessoal e entregues às respetivas entidades, bem como as retenções efetuadas aos trabalhadores independentes durante o período de relato.

Data Inicial: 01/01/2023

Data Final: 31/12/2023

Código	Descrição	Saldo Inicial	Recebimentos	Pagamentos	Saldo
1701010000	IRS	0.00	532.32	520.32	12.00
1701020000	Caixa Geral Aposentações	89.00	1 399.44	1 388.48	99.96
1701030000	ADSE	0.00	1 005.93	1 005.93	0.00
1701040000	IMPOSTO DE SELO	0.00	0.00	0.00	0.00
1701050000	SEGURANÇA SOCIAL	163.60	1 870.11	1 938.03	95.68
1701090000	STAL	0.00	296.21	296.21	0.00
1702010000	Cobrança para os CTT	0.00	0.00	0.00	0.00
1702020000	Cobranças para os CTT - Payshop	0.00	0.00	0.00	0.00

9.2. Operações de Tesouraria

As operações de tesouraria são transações que geram entradas e saídas de caixa, mas não representam operações de execução orçamental, isto é, correspondem às operações que não são consideradas receita ou despesa orçamental, mas que têm expressão na tesouraria e na contabilidade de cada entidade, como é o caso da intermediação de fundos, de cobranças de receita por conta de outrem e a constituição e reforço de cauções e garantias.

Data Inicial: 01/01/2023

Data Final: 31/12/2023

Código	Descrição	Saldo Inicial	Recebimentos	Pagamentos	Saldo
1701010000	IRS	0.00	0.00	0.00	0.00
1701020000	Caixa Geral Aposentações	0.00	0.00	0.00	0.00
1701030000	ADSE	0.00	0.00	0.00	0.00
1701040000	IMPOSTO DE SELO	0.00	0.00	0.00	0.00
1701050000	SEGURANÇA SOCIAL	0.00	0.00	0.00	0.00
1701090000	STAL	0.00	0.00	0.00	0.00
1702010000	Cobrança para os CTT	0.00	65 369.04	65 369.04	0.00
1702020000	Cobranças para os CTT - Payshop	0.00	16 361.60	16 361.60	0.00

10. Resumo Diário de Tesouraria

Através do resumo diário de tesouraria é possível apurar, o montante de disponibilidades (caixas e fundo de manei) existentes nos cofres da freguesia, os saldos de cada uma das contas bancárias, o saldo de operações orçamentais o saldo de operações de tesouraria e as retenções por operações orçamentais.

Acumulado de 31/12/2023 a 31/12/2023

	Entrada do dia anterior	Entrada do dia	Soma	Saída do dia	Saldo para o dia seguinte
Caixa	346.00	0.00	346.00	98.00	248.00
CGD	123 139 22	0.00	123 139 22	0.00	123 139 22
CCAM	565 59	0.00	565 59	0.00	565 59
CGD - PRAZO	0.00	0.00	0.00	0.00	0.00
TOTAL DE BANCOS	123 704 81	0.00	123 704 81	0.00	123 704 81
TOTAL DE DISPONIBILIDADES	124 050 81	0.00	124 050 81	98.00	123 952 81
DOCUMENTOS	0.00	0.00	0.00	0.00	0.00
MOVIMENTO TOTAL DE TESOURARIA	124 050 81	0.00	124 050 81	98.00	123 952 81
OPERAÇÕES ORÇAMENTAIS	124 050 81	0.00	124 050 81	98.00	123 952 81
OPERAÇÕES NÃO ORÇAMENTAIS	0.00	0.00	0.00	0.00	0.00

11. SISAL - Sistema de Informação para o Subsetor da Administração Local

O Sistema de Normalização Contabilística para as Administrações Públicas (SNC-AP), aprovado pelo Decreto-Lei n.º 192/2015, de 11 de novembro, é, nos termos do artigo 2.º, de aplicação obrigatória a todos os serviços e organismos da administração local que legalmente estejam obrigadas à aplicação do referencial contabilístico das autarquias. A DGAL disponibiliza, nos termos do art.º 98.º da LOE2019, o sistema de reporte a utilizar para o envio da informação nos termos do SNC-AP, o Sistema de Informação do Subsetor da Administração Local (SISAL), neste sentido, a Junta de Freguesia submeteu os mapas obrigatórios cumprindo assim uma obrigação legal.

12. Conclusão

O mapa de demonstração de desempenho orçamental, evidência as importâncias relativas a todos os recebimentos e pagamentos ocorridos no período contabilístico, quer se reportem à execução orçamental, quer a operações de tesouraria. Nesta demonstração também se evidenciam os correspondentes saldos (da gerência anterior e para a gerência seguinte).

Data inicial: 01/01/2023 Final: 31/12/2023

RECEBIMENTOS			PAGAMENTOS		
Saldo da gerência anterior		77 376,13	Despesas orçamentais		133 773,87
Execução orçamental	77 376,13		Correntes	130 641,06	
Operações de Tesouraria	0,00		Capitais	3 132,81	
Receitas orçamentais		180 350,55	Operações de Tesouraria		81 730,64
Correntes	177 390,06		Saldo para a gerência seguinte		123 952,81
Capitais	2 748,00		Execução orçamental	123 952,81	
Outras Receitas	212,49		Operações de Tesouraria	0,00	
Operações de Tesouraria		81 730,64			
Total		339 457,32	Total		339 457,32

Da análise do resumo da demonstração do desempenho orçamental, conclui-se que a Freguesia da Barrosa obteve uma execução orçamental onde as despesas são inferiores às receitas, o que se traduz num aumento do volume monetário para a gerência seguinte comparando com o saldo da gerência anterior.

Órgão Executivo

19 / 03 / 2024Ana FouceiraRicardo Castanheira